

Ofício nº 163/2022 – **GSTOREMREDE/SEDUC**

Recife, 24 de agosto de 2022.

Senhoras e Senhores,
GESTORAS E GESTORES, COORDENADORES PEDAGÓGICOS E PROFESSORES(AS) DAS UNIDADES EDUCACIONAIS DA REDE MUNICIPAL DE ENSINO DO RECIFE

Assunto: **Avaliação de Competências Digitais e Diagnóstico da Unidade Educacional**

Conforme já anunciado, a Secretaria de Educação do Recife iniciou uma ação para mapear o nível de adoção de tecnologias digitais na nossa Rede de Ensino e o nível de competências digitais dos nossos professores. Os resultados dos dois diagnósticos serão utilizados para **personalizar a experiência dos professores no novo programa de formação em competências digitais**, e também para orientar melhor as ações de tecnologia e inovação da SEPTI e o trabalho as UTECs junto às escolas.

Gostaríamos de reforçar que a recomendação é **de que todos os professores e professoras regentes respondam a autoavaliação, e que todas as gestoras e gestores preencham o diagnóstico da escola até o dia 26/08/2022, sexta-feira.**

Abaixo seguem as instruções para o preenchimento da autoavaliação e do diagnóstico das escolas.

1. Autoavaliação de Competências Digitais (Professores regentes)

A Autoavaliação deverá ser respondida por todos professores. Ela identifica o nível de competências digitais do professor e traz uma devolutiva para ajudar o professor no seu desenvolvimento profissional.

Onde responder? É só acessar o site <http://guiaedutec.com.br/educador>. Aqui um vídeo tutorial: <https://bit.ly/3cmGahO>

Importante: É preciso autorizar a cessão de dados nominais para que seja possível a alocação do(a) professor(a) na trilha formativa adequada para ele(a).

2. Diagnóstico das Unidades Educacionais (Gestores)

Na perspectiva de conhecermos o nível de adoção de tecnologias digitais nas escolas da nossa rede de ensino, solicitamos aos Gestores(as) que acessem a ferramenta <https://guiaedutec.com.br/escola> e respondam ao questionário acompanhado(a) de ao menos 2 professores. O diagnóstico possibilitará identificar o nível de adoção de tecnologias digitais nas nossas escolas e, com isso, planejar melhor as ações de inovação e tecnologias e o apoio das UTECs.

QUEM PODE LHE APOIAR NESSE PROCESSO?

As Unidades de Tecnologia na Educação e Cidadania - UTECs estão com os times a postos para orientar quanto ao preenchimento dos questionários.

Ainda, para apoiá-los na divulgação das ações junto aos professores(as) encaminhamos, em anexo, os guias de orientações.

É de extrema importância que todas as escolas respondam o questionário, pois assim, juntos(as) poderemos planejar a transformação digital da nossa Rede de Ensino.

Contamos com a sua participação.

Atenciosamente,

LIGIA STOCHE BARBOSA

Secretária Executiva de Projetos, Tecnologia e Inovação
Secretaria de Educação

<http://guiaedutec.com.br/educador>

AUTOAVALIAÇÃO DE COMPETÊNCIAS DIGITAIS DE PROFESSORES (AS)



O QUE É?

É uma ferramenta on-line e gratuita que possibilita aos (às) professores (as) identificarem suas competências digitais para que possam se desenvolver profissionalmente.

PARA QUEM?

Professores (as) da educação básica pública

POR QUE USAR?

Estimula no (a) professor (a) o protagonismo de seu próprio desenvolvimento e o direciona para formações significativas, que possibilitam a transformação em sua prática pedagógica.



COMO FUNCIONA A AUTOAVALIAÇÃO?

01

Cadastro e acesso

Acesse a ferramenta on-line e, caso não possua cadastro, cadastre-se com o perfil de professor (a). É simples e rápido!

www.guiaedutec.com.br/educador



04

Acompanhamento da evolução

Após seis – ou período determinado pela rede de ensino –, é possível responder novamente a Autoavaliação. A ferramenta possibilita o acompanhamento do seu desenvolvimento de competências digitais.

02

Questionário da Autoavaliação

Agora é a hora de realizar a Autoavaliação! A duração do mapeamento de competências é de 30 a 40 minutos. Caso seja necessário, é possível pausar a Autoavaliação e continuá-la depois.

03

Devolutiva da Autoavaliação

Ao terminar a Autoavaliação, uma devolutiva é gerada, indicando o seu nível de apropriação das tecnologias digitais e também orientações para o seu desenvolvimento profissional.

| O QUE A FERRAMENTA AVALIA?

A ferramenta possui

23

perguntas
que contemplam

No total, a ferramenta possibilita o mapeamento de **12 competências digitais** quanto à integração de tecnologias digitais no dia a dia dos (as) professores (as).

3

áreas
avaliadas em

12

competências
digitais



PEDAGÓGICA

Prática Pedagógica

Personalização

Avaliação

Curadoria e Criação



CIDADANIA DIGITAL

Uso Responsável

Uso Crítico

Uso Seguro

Inclusão



DESENVOLVIMENTO PROFISSIONAL

Autodesenvolvimento

Autoavaliação

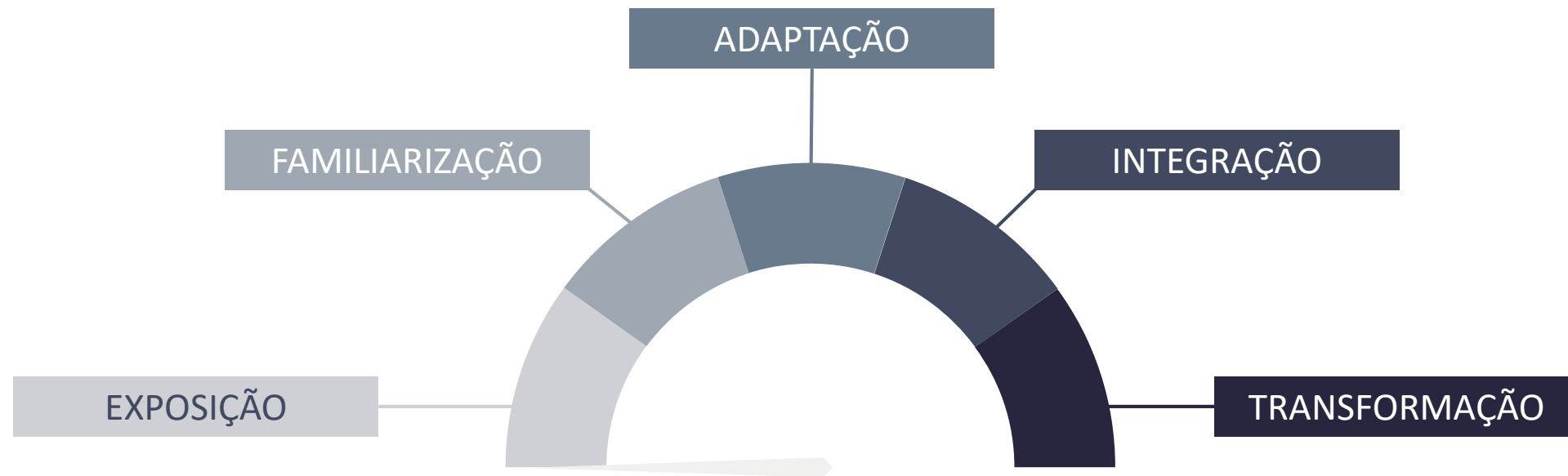
Compartilhamento

Comunicação

COMO FUNCIONA A DEVOLUTIVA DA AUTOAVALIAÇÃO?

1/2

A devolutiva indica em qual dos cinco níveis de apropriação de tecnologias digitais o (a) professor (a) está.




COMO FUNCIONA A DEVOLUTIVA DA AUTOAVALIAÇÃO?

2/2

Para cada uma das três áreas que compõe a Autoavaliação, existem orientações que visam o desenvolvimento das competências mapeadas, indicando:



Onde estou?



O que isso significa?



Como posso evoluir?

COMO A AUTOAVALIAÇÃO PODE CONTRIBUIR COM A SUA REDE DE ENSINO?



Os (as) professores
(as) da rede de ensino
respondem a
Autoavaliação de
competências digitais



Que gera um
mapeamento do nível de
apropriação das
tecnologias digitais dos
(as) professores (as)



A rede de ensino acessa os
dados do mapeamento e, com
isso, constrói uma visão geral
das demandas de formação de
professores (as)

Além de estimular o protagonismo dos (as) educadores (as) em seu desenvolvimento profissional, os resultados das autoavaliações compõem um importante diagnóstico para as redes de ensino, possibilitando que os gestores públicos de educação construam um plano de inovação e tecnologia que atenda as demandas da rede.

MAPEAMENTO DE COMPETÊNCIAS DIGITAIS



Para que o mapeamento das competências digitais e as orientações para o desenvolvimento pessoal e profissional sejam efetivos, é preciso que a Autoavaliação seja feita com abertura, expressando o dia a dia do (a) professor (a).

01

TUTORIAL

COMO ACESSAR A
AUTOAVALIAÇÃO?

| COMO ACESSAR O **AUTOAVALIAÇÃO?**

The image shows a browser window displaying the website <http://guiaedutec.com.br>. The page features the CIEB logo (Centro de Inovação para a Educação Brasileira) and the title "GUIA **EDUTEC**". Below the title, it states "Ferramenta para promover a inovação e a adoção de tecnologias digitais na educação." There are three main navigation buttons: "PROFESSOR(A)", "ESCOLA", and "REDE DE ENSINO", each with a "CLIQUE AQUI" button below it. A section titled "O QUE É O GUIA EDUTEC?" is visible at the bottom.

01. Acesse a página:
<http://guiaedutec.com.br>

02. Clique em
"Professor (a)"

PROFESSOR(A)
CLIQUE AQUI

ESCOLA
CLIQUE AQUI

REDE DE ENSINO
CLIQUE AQUI

O QUE É O GUIA EDUTEC?

O Guia EduTec é uma ferramenta on-line e gratuita que faz um diagnóstico do grau de adoção de tecnologia educacional por professores e escolas de redes públicas de ensino.

O instrumento, inspirado em iniciativas similares de sucesso em outros países, também aponta caminhos para as melhores práticas de tecnologia aplicada à aprendizagem dos alunos, ao desenvolvimento de competências digitais dos professores e à gestão nas escolas.

02

TUTORIAL

{ DÚVIDAS PARA SE CADASTRAR? }

| DÚVIDAS PARA SE CADASTRAR?

The screenshot shows a web browser window with the URL <http://guiaedutec.com.br/educador>. The page header includes the logo "GUIA EDUTEC" and navigation links "Conecte o CIEB" and "Cadastre-se". The main content area features the title "AUTOAVALIAÇÃO DE COMPETÊNCIAS DIGITAIS DE PROFESSORES (AS)" and a registration form. The form has two columns: the left column for login with fields for "Email" and "Senha", an "ENTRAR" button, and a link "Esqueci minha senha"; the right column for registration with the text "Ainda não é cadastrado?" and a "CADASTRE-SE" button. Below the form, there is a section titled "O QUE É AUTOAVALIAÇÃO" with a descriptive paragraph and an illustration of two women. At the bottom, there is a section titled "POR QUE USAR" with a paragraph and an illustration of a person on a rocket.

01. Acesse a página:
<http://guiaedutec.com.br/educador>

02. Clique em
"Cadastre-se"

GUIA EDUTEC

Conecte o CIEB Cadastre-se

AUTOAVALIAÇÃO DE COMPETÊNCIAS DIGITAIS DE PROFESSORES (AS)

Acesse o Guia EduTec

Email

Senha

ENTRAR

Esqueci minha senha

Ainda não é cadastrado?

CADASTRE-SE

O QUE É AUTOAVALIAÇÃO

É uma ferramenta* on-line e gratuita que possibilita aos (às) professores (as) da educação básica identificarem suas competências digitais para que possam se desenvolver profissionalmente.

POR QUE USAR

Estimula no (a) professor (a) o protagonismo de seu próprio desenvolvimento e o direciona para formações significativas, que possibilitam transformação em sua prática pedagógica.

| DÚVIDAS PARA SE CADASTRAR?

The screenshot shows a web browser window with the URL `http://guiaedutec.com.br/criar-conta/educador`. The page header features the logo 'GUIA EDUTEC' and navigation links 'Conheça o CIEB' and 'Cadastre-se'. The main heading is 'CRIAR CONTA'. Below this, the section is titled 'PRIMEIRO ACESSO DO(A) PROFESSOR(A)' with a sub-heading 'O Guia EduTec foi feito para ser respondido por professores (as) de escola.' To the right is a registration form with the following fields: 'Nome', 'CPF' (with a note 'Insira somente os números'), 'E-mail' (with a note 'Insira um e-mail válido'), 'Confirme seu e-mail', 'Senha', and 'Confirmar senha'. At the bottom of the form, there are radio buttons for 'Rede' with options 'Estadual' and 'Municipal'. A pink callout box on the left contains the text '03. Preencha o cadastro com seus dados'.

http://guiaedutec.com.br/criar-conta/educador

GUIA **EDUTEC**

Conheça o CIEB Cadastre-se

CRIAR CONTA

PRIMEIRO ACESSO DO(A) PROFESSOR(A)

O Guia EduTec foi feito para ser respondido por professores (as) de escola.

Nome

CPF
Insira somente os números

E-mail
Insira um e-mail válido

Confirme seu e-mail

Senha

Confirmar senha

Rede

Estadual Municipal

03. Preencha o cadastro com seus dados

| DÚVIDAS PARA SE CADASTRAR?

http://guiaedutec.com.br/criar-conta/educador

Rede
 Estadual Municipal

Estado
Selecione seu estado

Cidade
Selecione sua cidade

Escola
Selecione uma escola

Etapas do Ensino
Selecione uma ou mais opções

Área do Conhecimento / Componente Curricular
Selecione uma ou mais opções

Li e aceito os **Termos de Uso** do Guia EduTec.

Compartilhamento dos dados com a rede de ensino

- Concordo em compartilhar meus dados, nominalmente, com a Secretaria de Educação
- Prefiro compartilhar meus dados de forma anônima com a Secretaria de Educação

CADASTRAR

04. Você pode responder a Autoavaliação nominalmente ou anonimamente. Sendo nominal, sua rede de ensino pode direcionar formações continuadas de acordo com o seu perfil

05. Clique em "Cadastre-se"

03

TUTORIAL

COMO ACESSAR O QUESTIONÁRIO
DA AUTOAVALIAÇÃO?

COMO ACESSAR O QUESTIONÁRIO DA AUTOAVALIAÇÃO?

01. Acesse a página:
<http://guiaedutec.com.br/educador>

02. Faça o login com os dados que você cadastrou, preenchendo os campos: “E-mail” e “Senha”

03. Clique em “Entrar”

GUIA **EDUTEC**

Conecte o CIEB Cadastre-se

Autoavaliação de

Acesse o Guia EduTec

Email

Senha

ENTRAR

Esqueci minha senha

Ainda não é cadastrado?

O QUE É AUTOAVALIAÇÃO

É uma ferramenta* on-line e gratuita que possibilita aos (às) professores (as) da educação básica identificarem suas competências digitais para que possam se desenvolver profissionalmente.

POR QUE USAR

Estimula no (a) professor (a) o protagonismo de seu próprio desenvolvimento e o direciona para formações significativas, que possibilitam transformação em sua prática pedagógica.

| COMO ACESSAR O QUESTIONÁRIO DA AUTOAVALIAÇÃO?

The screenshot shows a web browser window with the URL <http://guiaedutec.com.br/recursos>. The page header includes the logo "GUIA EDUTEC" and a user greeting "Olá, Ariel da Silva". The main content area features a section titled "Questionário para o (a) professor (a)" with the subtitle "Ferramenta para identificar o nível de apropriação de conhecimentos e usos de tecnologias digitais". Below this, there are two green buttons: "RESPONDA O QUESTIONÁRIO" (highlighted by a pink callout box) and "IMPRIMA O QUESTIONÁRIO". The callout box contains the text "04. Acesse o questionário, clicando no botão 'Responda o questionário'". The footer contains the CIEB logo (Centro de Inovação para a Educação Brasileira), contact information (Rua Laboriosa, 37, CEP 05434-060 - São Paulo - SP, phone 11 3031.7899), a "FALE CONOSCO" link, and a Creative Commons license notice: "CC BY-SA. O conteúdo publicado no site do CIEB está licenciado com a Licença Creative Commons - Atribuição-Compartilhado 4.0 Internacional, a menos que condições e/ou restrições adicionais específicas estejam claramente explicitas na página correspondente."

COMO ACESSAR O QUESTIONÁRIO DA AUTOAVALIAÇÃO?

http://guiaedutec.com.br/recursos

Olá,
Ariel da Silva

Informações sobre a autoavaliação

Instruções para o preenchimento:

Antes de começar, encontre um momento do seu dia para fazer uma autorreflexão.

O acesso à ferramenta poderá ser feito por seu computador, *tablet* ou *smartphone*.

As suas respostas são confidenciais, apenas você tem acesso. Mas sua secretaria de educação, para que desenhe formações que atendam as demandas da rede, pode visualizar a devolutiva de todos os respondentes, anônimos ou não, informando os níveis alcançados em cada uma das competências.

Para responder a Autoavaliação, leia cada alternativa atentamente e selecione aquela que, na sua opinião, mais se aplica ao seu caso. Se achar que nenhuma das afirmações reflete corretamente a sua prática ou os seus conhecimentos, selecione a que considera a mais verdadeira.

Não existe certo ou errado nas suas respostas. Ao ser sincero na sua autoavaliação, você pode encontrar, na devolutiva, sugestões de recursos que se adequem a sua realidade e o ajudem a avançar no desenvolvimento das competências digitais.

Para acompanhar seu progresso, você pode voltar à ferramenta on-line e responder novamente, de acordo com o período estabelecido pela sua rede. Como a ferramenta mantém o registro das suas devolutivas, você poderá comparar as informações para monitorar o seu desenvolvimento.

Duração:

Você levará em torno de 30 a 40 minutos para responder às perguntas. Caso não tenha tempo em um único acesso, você poderá salvar suas respostas e retornar depois. Ao todo, são 23 perguntas objetivas. Você deve responder apenas uma alternativa por questão.

Devolutiva:

Ao final, você receberá uma devolutiva sobre seu nível de apropriação quanto a conhecimentos e usos de tecnologias digitais. Porém, é obrigatório responder a todas as perguntas.

PRÓXIMO

05. Leia atentamente as instruções

06. Clique em "Próximo"

| COMO ACESSAR O QUESTIONÁRIO DA AUTOAVALIAÇÃO?



The screenshot shows a web browser window with the URL <http://guiaedutec.com.br/recursos>. The page header includes the logo "GUIA EDUTEC" and a user greeting "Olá, Ariel da Silva". The main content area is titled "PEDAGÓGICA" and "PRÁTICA PEDAGÓGICA", with a subtitle "Ser capaz de incorporar tecnologia às experiências de aprendizagem dos alunos e às suas estratégias de ensino." Below this, there are two questions:

01: Em que medida incorporo as tecnologias digitais às minhas práticas pedagógicas?
**Esta pergunta é obrigatória*

- Seleciono e incorporo tecnologias digitais com frequência, ainda que de forma não sistemática, na minha prática pedagógica.
- Uso pontualmente tecnologias digitais para deixar minhas aulas mais interessantes, para pesquisar conteúdos e fazer apresentações.
- Me sinto fluente na utilização de tecnologias digitais em minha prática pedagógica e consigo apoiar outros profissionais da minha rede. Utilizo tecnologias para realizar, sistematicamente, projetos integrados ao currículo.
- Conheço um pouco e uso eventualmente, ou não uso, tecnologias digitais no planejamento de aula e na minha prática pedagógica. Geralmente conto com ajuda de um colega.
- Conheço e uso tecnologias digitais com frequência em minha prática pedagógica de forma sistemática, incorporando recursos digitais ao planejamento de ensino.

02: Como incorporo tecnologias digitais às minhas práticas pedagógicas?
**Esta pergunta é obrigatória*

- Além de editores de textos e de apresentações, uso ferramentas como softwares educacionais, jogos, vídeos e outros recursos digitais, e envolvo os alunos em atividades/projetos, individuais ou colaborativos, buscando complementar a aprendizagem de conteúdos trabalhados nas aulas com pesquisas na internet.
- Uso pouco as tecnologias digitais, como correio eletrônico, redes sociais e ferramentas de edição de texto; com auxílio consigo preencher o sistema de gestão pedagógica da escola.

07. Responda as questões no seu tempo. Você pode pausar e continuar depois, a ferramenta salva, automaticamente, as suas respostas

| COMO ACESSAR O QUESTIONÁRIO DA AUTOAVALIAÇÃO?

The screenshot shows a web browser window with the URL <http://guiaedutec.com.br/recursos>. The page header includes the logo "GUIA EDUTEC" and a greeting "Olá, Ariel da Silva". The main content area features a thank-you message: "Obrigado por ter feito a Autoavaliação de Competências Digitais de Professores (as)!" followed by instructions: "Acesse a sua devolutiva e veja seu nível de apropriação quanto a conhecimentos e usos de tecnologias digitais, além de conferir sugestões para aprimorar suas práticas profissionais." A green button labeled "ACESSE A DEVOLUTIVA" is highlighted with a pink callout box containing the text "08. Ao final, você terá sua devolutiva". The footer contains the CIEB logo (Centro de Inovação para a Educação Brasileira), contact information (Rua Laboriosa, 37, CEP 05434-060 - São Paulo - SP, phone 11 3031.7899), a "FALE CONOSCO" link, and a Creative Commons license notice: "CC BY-SA. O conteúdo publicado no site do CIEB está licenciado com a Licença Creative Commons - Atribuição-Compartilhado 4.0 Internacional, a menos que condições e/ou restrições adicionais específicas estejam claramente explicitas na página correspondente."

04

TUTORIAL

COMO ACESSAR A DEVOLUTIVA
DA SUA AUTOAVALIAÇÃO?

COMO ACESSAR A DEVOLUTIVA DA SUA AUTOAVALIAÇÃO?

01. Acesse a página:
<http://guiaedutec.com.br/educador>

02. Faça o login com os dados que você cadastrou, preenchendo os campos: “E-mail” e “Senha”

03. Clique em “Entrar”

GUIA **EDUTEC** Conecte o CIEB Cadastre-se

Acesse o Guia EduTec

Email

Senha

ENTRAR

Esqueci minha senha

Ainda não é cadastrado?

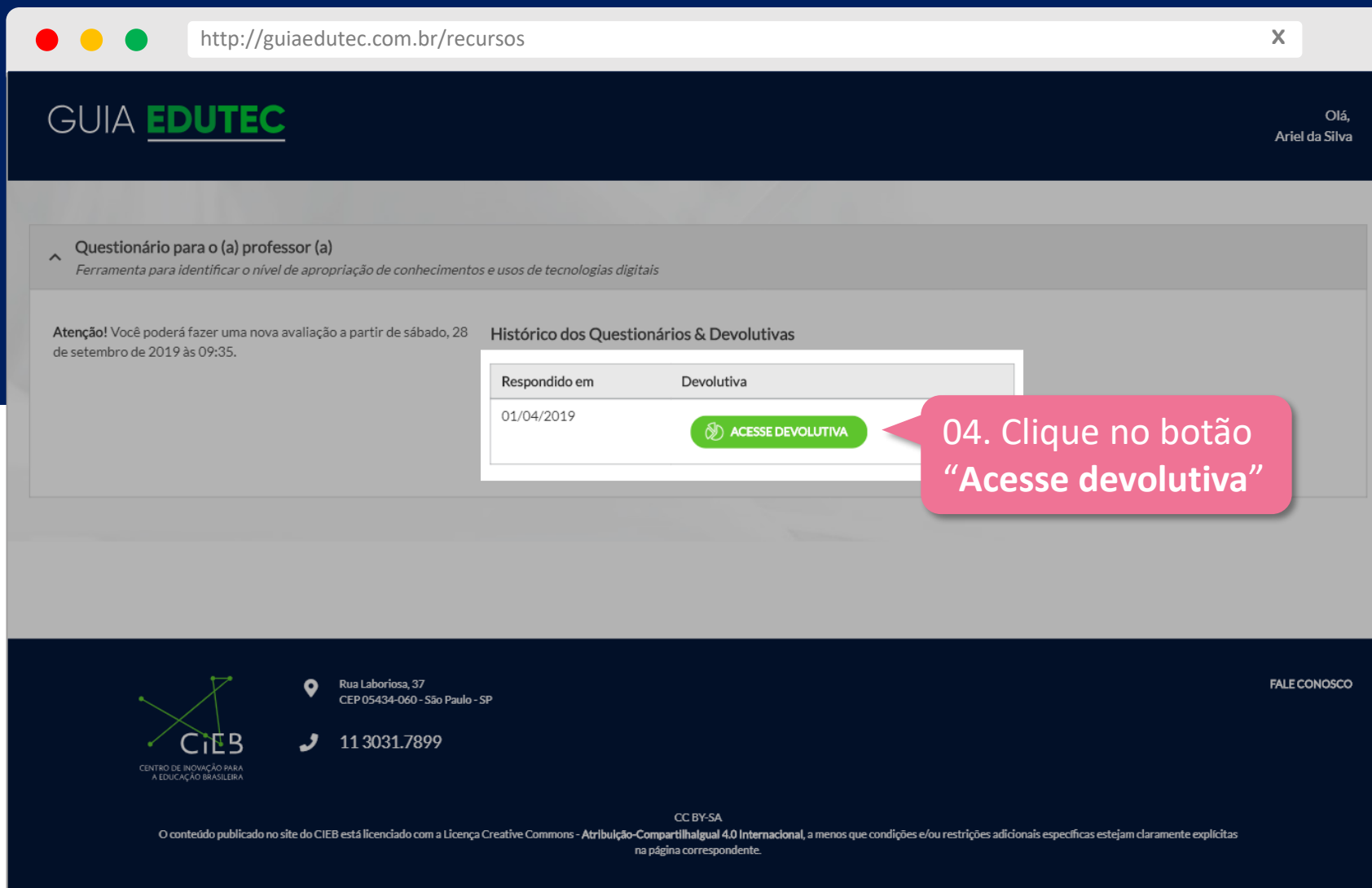
O QUE É AUTOAVALIAÇÃO

É uma ferramenta* on-line e gratuita que possibilita aos (às) professores (as) da educação básica identificarem suas competências digitais para que possam se desenvolver profissionalmente.

POR QUE USAR

Estimula no (a) professor (a) o protagonismo de seu próprio desenvolvimento e o direciona para formações significativas, que possibilitam transformação em sua prática pedagógica.

| COMO ACESSAR A DEVOLUTIVA DA SUA AUTOAVALIAÇÃO?

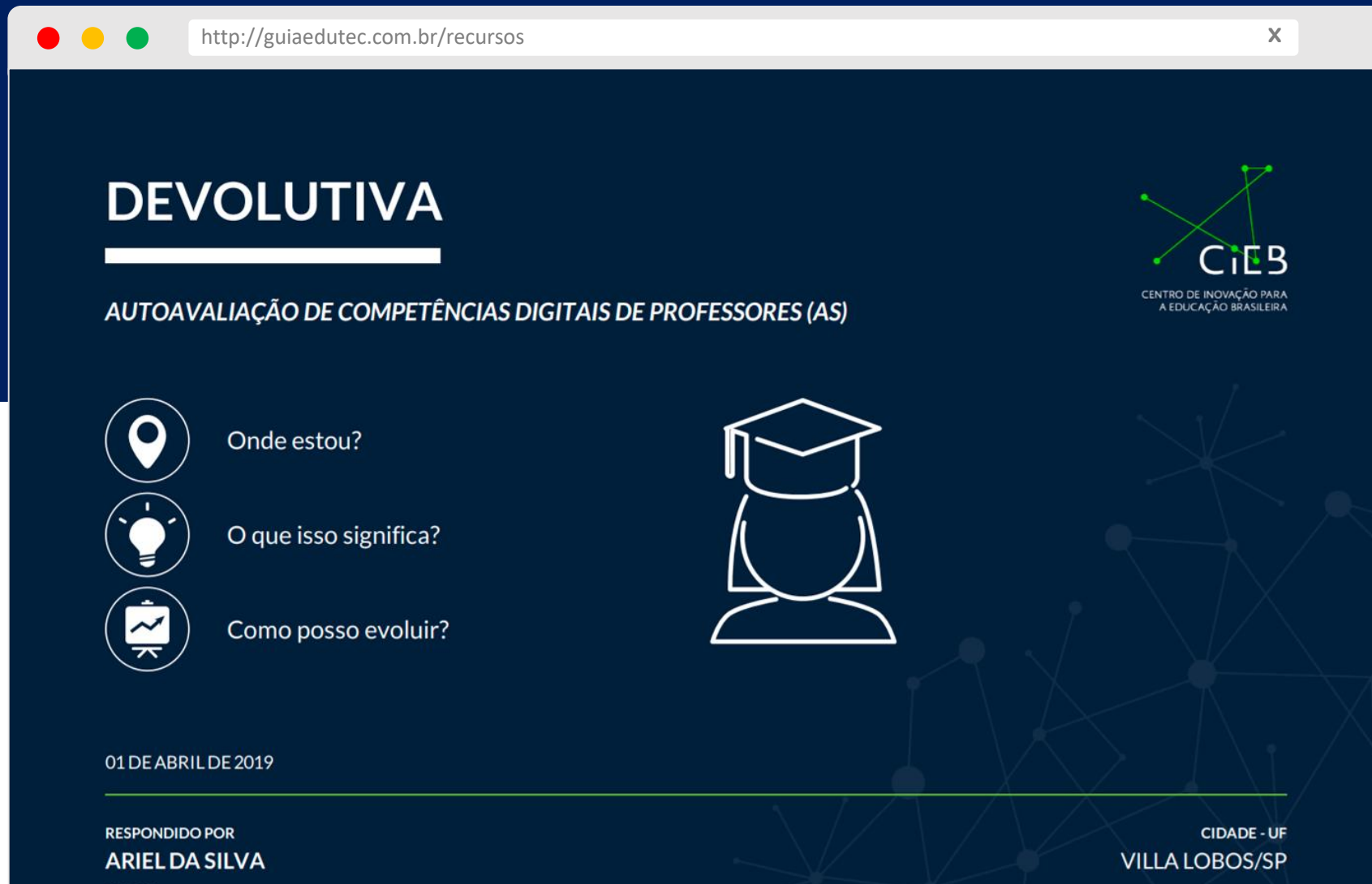


The screenshot shows a web browser window with the URL <http://guiaedutec.com.br/recursos>. The page header includes the logo "GUIA EDUTEC" and a user greeting "Olá, Ariel da Silva". The main content area features a section titled "Questionário para o (a) professor (a)" with a sub-header "Ferramenta para identificar o nível de apropriação de conhecimentos e usos de tecnologias digitais". A notice states: "Atenção! Você poderá fazer uma nova avaliação a partir de sábado, 28 de setembro de 2019 às 09:35." To the right, a table titled "Histórico dos Questionários & Devolutivas" contains the following data:

Respondido em	Devolutiva
01/04/2019	ACESSE DEVOLUTIVA

A pink callout box with the text "04. Clique no botão 'Acesse devolutiva'" points to the green button in the table. The footer contains the CIEB logo (Centro de Inovação para a Educação Brasileira), contact information (Rua Laboriosa, 37, CEP 05434-060 - São Paulo - SP, phone 11 3031.7899), a "FALE CONOSCO" link, and a Creative Commons license notice: "CC BY-SA. O conteúdo publicado no site do CIEB está licenciado com a Licença Creative Commons - Atribuição-Compartilhado 4.0 Internacional, a menos que condições e/ou restrições adicionais específicas estejam claramente explicitas na página correspondente."

| COMO ACESSAR A DEVOLUTIVA DA SUA AUTOAVALIAÇÃO?







The image shows a browser window with the URL <http://guiaedutec.com.br/recursos>. The page content is as follows:

DEVOLUTIVA

AUTOAVALIAÇÃO DE COMPETÊNCIAS DIGITAIS DE PROFESSORES (AS)

CIEB
CENTRO DE INOVAÇÃO PARA
A EDUCAÇÃO BRASILEIRA

-  Onde estou?
-  O que isso significa?
-  Como posso evoluir?



01 DE ABRIL DE 2019

RESPONDIDO POR
ARIEL DA SILVA

CIDADE - UF
VILLA LOBOS/SP

Quer saber mais sobre como esta
ferramenta foi desenvolvida?

Acesse a nota técnica #15 do CIEB:

Autoavaliação de competências digitais de professoras e professores



A Autoavaliação de Competências Digitais de Professores (as) foi desenvolvida pelo CIEB em parceria com o Instituto Natura e com a Rede Escola Digital.

Qual o nível de adoção de tecnologias digitais na sua escola?



COMO PARTICIPAR DO GUIA EDUTEC?

Responda o questionário

Diretor(a), acesse o site <https://guiaedutec.com.br/escola> e responda ao questionário acompanhado(a) de ao menos dois professores.

Receba o resultado

Uma devolutiva personalizada será enviada para o seu e-mail, indicando como a escola está em cada dimensão e sugerindo próximos passos.

Acesse

www.guiaedutec.com.br/escola

Guia EduTec Diagnóstico

O Guia EduTec Diagnóstico é uma ferramenta, online e gratuita, de gestão que permite identificar o nível de adoção de tecnologias digitais na escola e em nossa rede ensino a partir de quatro dimensões e, com isso, planejar melhor as ações de inovação e tecnologias. Conheça a que se refere cada uma das quatro dimensões:



Visão

Refere-se à percepção do potencial de uso de tecnologias digitais na educação, ou seja, como os atores escolares enxergam as tecnologias e seus impactos nos processos de ensino, aprendizagem e na gestão. Essa dimensão diz respeito ainda se essa visão está expressa nas práticas pedagógicas e no currículo da rede de ensino.



Formação

Indica a capacidade dos atores escolares de utilizar tecnologias digitais nos processos de ensino, aprendizagem e de gestão. Essa dimensão contempla também a oferta, o incentivo e a participação em formações continuadas para uso de tecnologias digitais.



Infraestrutura

Apresenta a descrição dos aspectos essenciais de infraestrutura, que trata da disponibilidade de computadores e outros equipamentos, além do acesso e da qualidade da conexão à internet nas escolas para viabilização do uso de tecnologias digitais nos processos pedagógicos e administrativos.

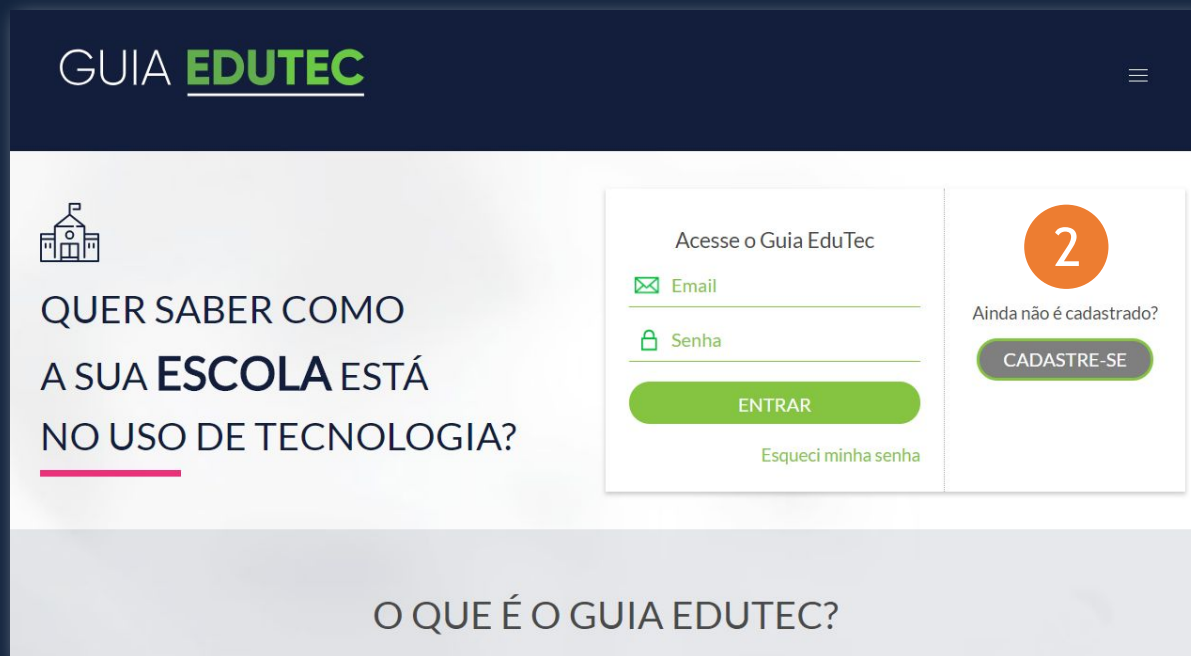


Recursos Educacionais Digitais

Recursos Educacionais Digitais são conteúdos, ferramentas e/ou plataformas em formato digital para fins educacionais (pedagógicos e/ou administrativos), que facilitam, potencializam e apoiam as atividades de docentes, estudantes e gestores(as). Essa dimensão se refere ao uso de RED nos processos de ensino, aprendizagem e gestão escolar.

COMO REALIZAR O ACESSO?

- 1 Em www.guiaedutec.com.br, escolha o perfil “ESCOLA”.
- 2 Clique em “CADASTRE-SE”.
- 3 Preencha **TODOS** os campos do formulário.
- 4 Conclua clicando em “CADASTRAR”.



DADOS PESSOAIS

Nome 3

E-mail
Insira um e-mail válido

Confirme seu e-mail

Senha

Confirmar senha

DADOS PROFISSIONAIS

Rede

Estadual Municipal Federal Particular

Estado

Selecione seu estado ▼

Cidade

Nenhuma cidade encontrada ▼

Escola

Nenhuma escola encontrada ▼

CADASTRAR 4